

11. GMINNE ZARZĄDZANIE ENERGIĄ

Spis treści:

11.1. Eksploatacja i zarządzanie energią	1
11.2. Wprowadzenie gminnego zarządzania energią	3
11.3. Zarządzanie energią i środowiskiem w Mieście Brzeg	12

11.1. Eksploatacja i zarządzanie energią

Gospodarka energetyczna polegająca na niekontrolowanej konsumpcji kilowatogodzin, bądź gigadzuli z kilku powodów nie powinna już raczej funkcjonować w naszych obiektach:

- po pierwsze: energia jest wprawdzie dostępna, ale stale drożeje, a zatem rosną koszty jej użytkowania;
- po drugie: w większości obiektów istnieje potencjał energii możliwej do zaoszczędzenia ostrożnie szacowany na ok. 15% dotychczasowego zużycia;
- po trzecie: oszczędzanie energii to nie tylko aspekt ekonomiczny, aczkolwiek jego znaczenie jest bardzo duże, ale również działanie proekologiczne.

To ostatnie jest szczególnie istotne jeśli uwzględnimy fakt, że nadal podstawowym paliwem jest węgiel kamienny, a zatem każda zaoszczędzona kilowatogodzina energii elektrycznej i każdy gigadzul energii cieplnej zmniejszają emisję pyłów, sadzy, CO₂, SO₂, NO_x, benzo(α)pirenu i innych szkodliwych substancji w źródłach tejże energii.

Bezsprzecznie istotny wpływ na użytkowanie energii ma technika, jej poziom zaawansowania technologicznego i stan techniczny. To jednak od ludzi, czyli od eksploatacji, zależy czy urządzenia działają w sposób efektywny, zapewniając oczekiwany standard czy też nie, wywołując dyskomfort i niezadowolenie. Dla osiągnięcia znaczących efektów w racjonalizowaniu użytkowania energii niezbędne jest kompleksowe podejście.

Skorelowanie działań we wspomnianych wyżej sferach i dopasowanie ich do rzeczywistych potrzeb w obiekcie to procedura poprawy efektywności użytkowania energii pod nazwą **Zarządzanie energią**, której podstawy stworzyła m. in. Holenderska Agencja d/s Energii i Ochrony środowiska "NOYEM".

Co to jest zarządzanie energią?

Zarządzanie energią to systematyczne wyznaczanie i regulowanie strumieni energii zgodnie ze ściśle określonym planem w taki sposób, aby cel funkcjonowania obiektu/przedsiębiorstwa został osiągnięty przy minimalnych kosztach energii.

Opisano w: Realizacja inwestycji biomasowych – aspekty praktyczne, Ministerstwo Środowiska, UNDP/GEF, Fundacja Partnerstwo dla Środowiska, Kraków 2006, s. 1-6.

Zarządzanie energią i środowiskiem w obiektach i budynkach użyteczności publicznej: w szkołach, przedszkolach, szpitalach, przychodniach, w obiektach kulturalnych i sportowych, w budynkach administracji, itp. jest częścią gospodarowania pieniędzmi publicznymi, których w samorządzie jest zawsze za mało i nie ma powodów by były nieefektywnie wydawane.

Zarządzanie energią i środowiskiem w obiektach i budynkach użyteczności publicznej to:

- postawienie celu: zmniejszenia kosztów i zużycia energii oraz obciążenia środowiska naturalnego,
- osiągnięcie zadowalającego stanu usług energetycznych, czyli warunków w jakich mają uczyć się uczniowie, leczyć pacjenci, załatwiane są sprawy mieszkańców, gdzie ćwiczymy, odpoczywamy, czy bawimy się, a więc w odpowiednich warunkach komfortu cieplnego – temperaturze pomieszczeń, oświetlenia, wentylacji, ciepłej wody do mycia, nagłośnienia, itp.,
- wyznaczenie odpowiedzialności: kto i czym ma się zająć, jakie będzie miał kompetencje, jak będzie oceniany i dobrze osadzać go w strukturach organizacyjnych Urzędu Miasta,
- stworzenie warunków do rozpoczęcia programowych działań, tak by w długoterminowym podejściu zarządzanie mogło się samofinansować – z oszczędności kosztów paliw, energii i wody.

Każdy samorząd szuka dobrych rozwiązań w zakresie zarządzania i ustala swoje struktury organizacyjne. Musimy sobie zdawać sprawę, że wszystkie systemy zarządzania muszą działać sprawnie. Dlatego ważna jest koordynacja między strukturami organizacyjnymi samorządu, odpowiedzialnymi za dane systemy zarządzania.

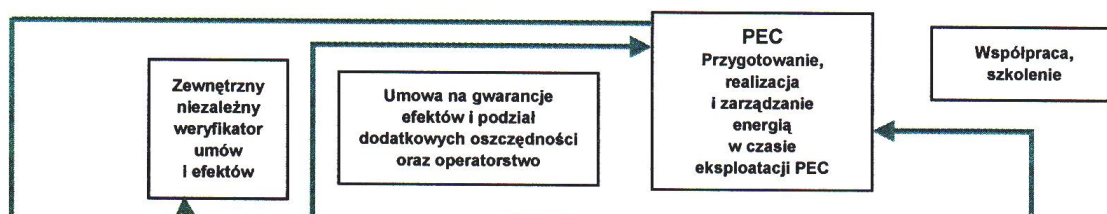
W Polsce jedynie samorząd częstochowski i bielsko-bialski ustanowił w swoich strukturach biura zarządzania energią.

Kilka następnych miejskich samorządów takie rozwiązania organizuje. W samorządzie wiejskim do organizacji zarządzania energią nie przykłada się specjalnej roli.

Miasto Brzeg może być przykładem, gdzie zarządzanie energią może być powiązane z zarządzaniem środowiskiem.

W samorządzie może funkcjonować system zarządzania energią we wszystkich obiektach lub wydzielonej grupie zadania te mogą być zlecane na zewnątrz.

Wybrana firma może na bieżąco zarządzać energią. Może również wskazać rozwiązania lub być podmiotem, który przeprowadza inwestycje energio – i wodooszczędne w formule „trzeciej strony”.



Rys. 1. Schemat zarządzania energią i środowiskiem

11.2. Wprowadzenie gminnego zarządzania energią

Aby wprowadzić gminne zarządzania energią muszą być spełnione działania (kroki) jak poniżej.

Krok 1: analiza aktualnej sytuacji energetycznej.

Krok 2: inwentaryzacja i ocena wyposażenia.

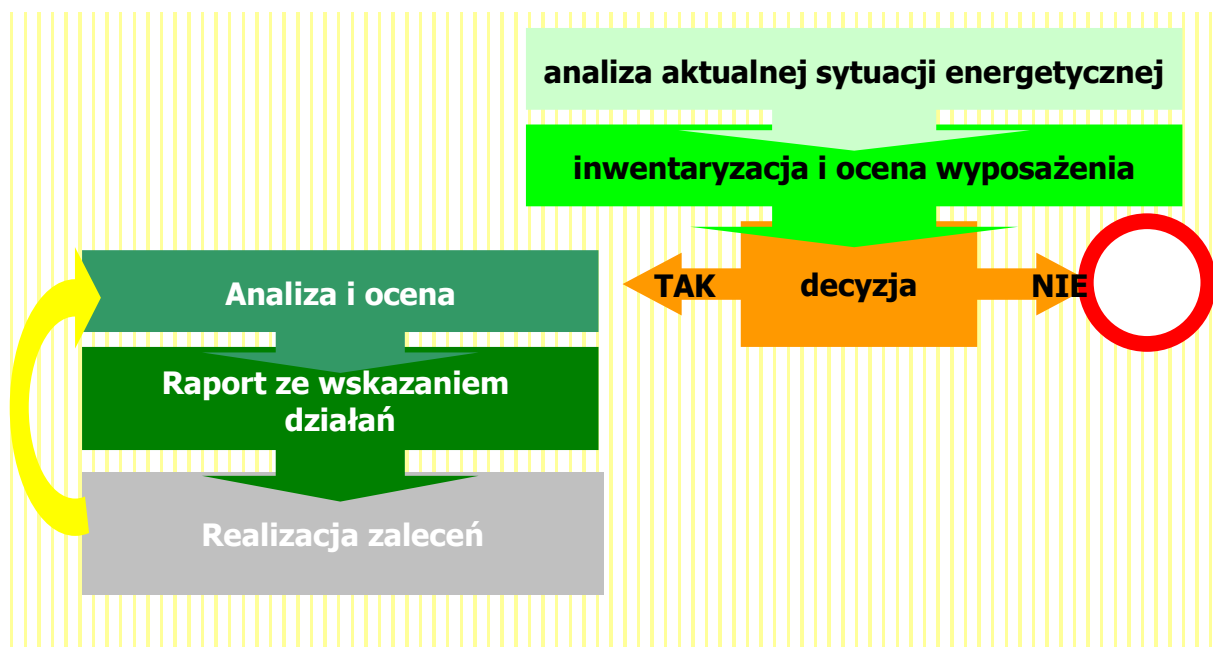
Krok 3: decyzja.

Krok 4: rejestracja zużycia energii.

Krok 5: analiza i ocena.

Krok 6: RAPORT i wskazanie działań!!!

Krok 7: działania w sferze organizacji/technologii/zachowań.



Rys. 2. Siedem kroków wprowadzania zarządzania energią

Krok 1

Pierwsze spojrzenie na gospodarkę energetyczną w obiekcie. W tej fazie chodzi głównie o uzyskanie poglądu na istniejący stan użytkowania energii i związanych z tym kosztów. Dokonuje się porównania rachunków za energię elektryczną, ciepło, gaz, paliwa stałe lub ciekłe, itd., za kilka ostatnich lat otrzymując odwzorowanie tendencji tak w zużyciu energii jak i w kosztach. Poprzez proste analizy (np. porównanie zmienności zużycia energii i ciepła z miesięcznymi średnimi temperaturami zewnętrznymi lub liczbą tzw. stopniodni w danym okresie) można zidentyfikować stany odbiegające od normalnego funkcjonowania obiektu (np. awarie), a także nieprawidłowości eksploatacyjne. Jak wynika z zebranych doświadczeń, koszty ogrzewania obiektu stanowią, zależnie od rodzaju budynku, jego wieku, stanu ogólnego, itp., od 60% do 85% kosztów utrzymania obiektu, a to wskazuje, że właśnie w tym elemencie możliwe są do uzyskania największe oszczędności.

Krok 2

Po uzyskaniu w kroku 1 informacji na temat wielkości zużycia i kosztów nośników energii, w kroku drugim należy sprecyzować gdzie, jakie ilości i na jakie cele zużywane są poszczególne nośniki energii.

Należy, zatem wykonać/zaktualizować inventaryzację źródeł/przyłączy i odbiorów energii, a następnie sporządzić bilanse dla każdego nośnika i przeprowadzić analizę mocy i czasu

użytkowania poszczególnych odbiorów. Bardzo istotna jest również ocena stanu technicznego i sprawności urządzeń, poprawności ich doboru i montażu, sposobu eksploatacji i nawyków obsługi.

Krok 3

Po pierwszych dwóch krokach (inwentaryzacyjno-oceniających) powinno się podjąć decyzję: tak lub nie dla wprowadzenia zarządzania energią. Należy zauważyć, że decydujące znaczenie dla powodzenia tego zamierzenia ma stanowisko osób odpowiedzialnych za podejmowanie decyzji (dyrektora, prezydenta, burmistrza, wójta). Jeżeli będzie ono przychylnie, powodzenie jest prawie pewne. Koszt utrzymania pracownika zajmującego się racjonalizacją nie przekracza na ogół 3 do 5% rocznego rachunku za nośniki energii. Realne jest natomiast uzyskanie zmniejszenie kosztów o co najmniej 10% do 15%. Tak więc taki pracownik powinien zarobić na sobie z nawiązką.

Krok 4

Jeżeli zdecydowano o wdrożeniu zarządzania energią nieodzownym staje się systematyczna rejestracja jej zużycia. Należy z góry określić jakie powinny być dokonywane zapisy i z jaką częstotliwością (również w przypadku, gdy zamierzamy zainstalować przyrządy rejestrujące).

Taka rejestracja pozwala nie tylko na natychmiastowe stwierdzenie ewentualnego nieuzasadnionego wzrostu zużycia (Krok 1) ale także na określenie wpływu różnych przedsięwzięć oszczędnościowych. Celowa jest również rejestracja takich parametrów, jak np. temperatura w pomieszczeniach, temperatura zewnętrzna, czas pracy poszczególnych urządzeń, itp., które wpływają na zużycie energii. Trzeba zaznaczyć, że gromadzenie danych nie jest celem samym w sobie. Uzyskane dane stanowią bo wiem dopiero podstawę do dalszych analiz.

Krok 5

Uzyskane dane należy poddać ocenie. Niezbędne jest określenie normatywów zużycia nośników energii aby mieć bazę porównawczą. Na tej podstawie można stwierdzić, czy w naszym obiekcie zużycie nośników energii jest właściwe, czy być może za duże. Jeśli za duże, to staje się oczywista konieczność wyjaśnienia dlaczego tak się dzieje i co można uczynić aby tę sytuację zmienić (we wspomnianych poprzednio sferach organizacji, technologii i zachowań).

Krok 6

Wyniki kroków 5 i 6 stanowią podstawę podejmowania przez Zarządzających decyzji strategicznych. Dlatego ważne jest aby informacje dla Zarządzających były przedstawiane systematycznie i w sposób jasny i przejrzysty. Wskazane jest również informowanie personelu o korzyściach osiąganych dzięki jego działaniom energooszczędnym, w tym również zmianom zachowań i przyzwyczajeni eksploatacyjnych. Pracownicy powinni się identyfikować z zamierzeniami Zarządzających.

Krok 7

W tym miejscu, na podstawie poprzednich kroków, określa się środki zmierzające do utrzymania kosztów energii na możliwie niskim poziomie z jednej strony a z drugiej strony do poprawy komfortu pracy.

Należy przy tym wyróżnić dwa rodzaje przedsięwzięć:

- a) przedsięwzięcia wymagające nakładów inwestycyjnych;
- b) przedsięwzięcia bez- lub niskonakładowe.

Kroki 1 i 2 stanowią fazę przygotowawczą. Jest to pierwsza część audytu energetycznego.

Krok 3, bardzo istotny, to moment podjęcia decyzji: wprowadzać zarządzanie energią? - tak lub nie.

Kroki 4 do 7 są fazą wykonawczą wprowadzającą zarządzanie energią, z czego kroki 4 do 6 to druga część audytu energetycznego.

Powrót z kroku 7 do kroku 4 i powtarzanie procedury jest niezbędne w celu aktualizacji i usprawniania zarządzania energią.

Na wstępie najważniejszym zadaniem jest ustanowienie osoby odpowiedzialnej za gospodarowanie nośnikami energii. Osoba ta powinna być odpowiednio przygotowana do pełnienia tej funkcji.

W strukturze urzędu gminy można znaleźć pracownika odpowiedzialnego za działania gminy w obrębie energetyki. Niestety, szczupłość kadr nakłada na tego pracownika inne, bardziej absorbujące obowiązki.

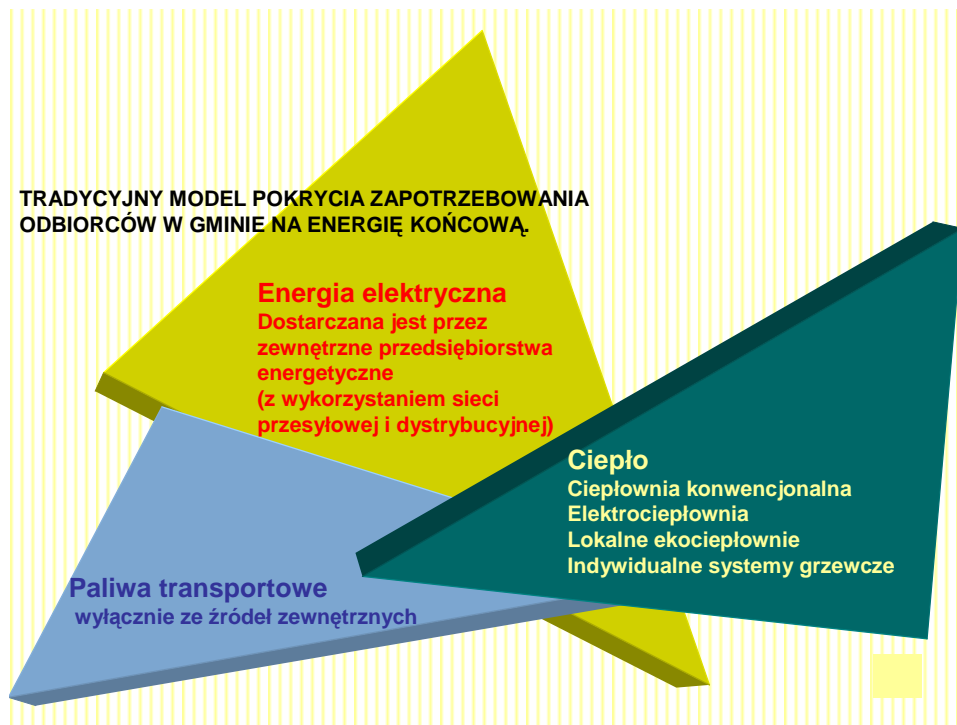
Podjęcie decyzji o wprowadzeniu gminnego systemu zarządzania energią może przynieść długofalowe ekonomiczne i ekologiczne korzyści w obszarze:

- ekonomizacji energetyki,
- racjonalizacji zużycia energii,
- wymuszania dbałości o środowisko naturalne,
- realizacji energetycznych potrzeb,
- wprowadzania nowych technologii,

- bezpieczeństwa energetycznego,
- edukacji społecznej.

Zarządzanie energią w gminie winno objąć trzy obszary:

- źródła zaopatrzenia w energię w gminie
- wykorzystanie energii w gminie
- koszty energii



Rys. 3. Model pokrycia zapotrzebowania odbiorców w gminie na energię końcową

Z punktu widzenia bezpieczeństwa energetycznego mieszkańców model ten nie spełnia zadań jakie są stawiane gminie.

Modelowe wartości zapotrzebowania na energię elektryczną, ciepło i paliwa gazowe dla gminy, którą zamieszkuje 15.000 mieszkańców przedstawiają się następująco:



Rys. 4. Bilans energetyczny gminy (15.000 mieszkańców)

Zarządzanie lokalnym zużyciem energii należy rozpatrywać na dwóch płaszczyznach:

1. energia zużywana dla potrzeb ogółu mieszkańców gminy.
2. energia zużywana dla potrzeb indywidualnych mieszkańców gminy.

W pierwszym przypadku będziemy tworzyć rozwiązania, gdzie podmiotem jest gmina i koszty tych rozwiązań ponoszone są przez budżet gminy, w drugim natomiast gmina tworzy projekty skierowane do mieszkańców, które dla pożytku społecznego pozyskują w fazie inwestycyjnej wsparcie finansowe z budżetu gminy.

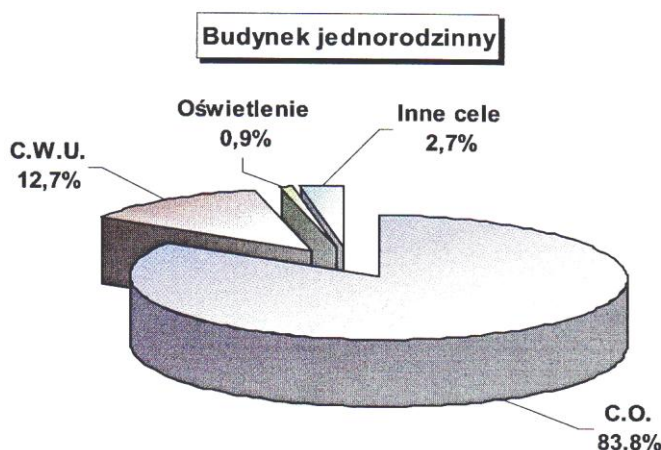
Aby w sposób racjonalny tworzyć programy zarządzania energią konieczne jest określenie potrzeb energetycznych.

Potrzeby energetyczne *budynku mieszkalnego jednorodzinnego* można podzielić na kilka podstawowych grup:

- a. ogrzewanie pomieszczeń (c.o.),
- b. przygotowanie ciepłej wody użytkowej (c.w.u.),
- c. oświetlenie,
- d. potrzeby bytowe (gotowanie, inne urządzenia elektryczne).

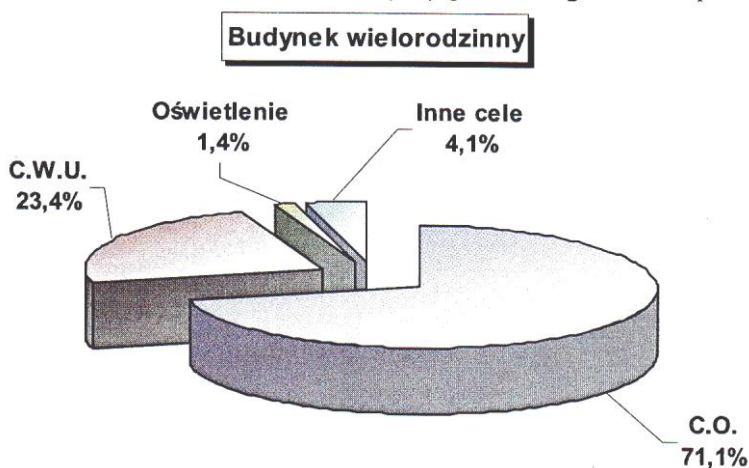
Powyższe rodzaje potrzeb energetycznych różnią się nie tylko sposobem ich zaspokajania (energia elektryczna, gaz, paliwa stałe, itp.) ale także wielkością zapotrzebowania na energię, wielkością mocy oraz czasem ich występowania zarówno w cyklu dobowym jak i rocznym. Tak więc ogrzewanie w sposób naturalny występuje w okresie zimowym podczas gdy np. przygotowanie c.w.u. występuje prawie niezmiennie w ciągu roku. Również bardzo trudno jest dopasować jedno urządzenie, które może zaspokoić oba typy potrzeb przez cały rok bez utraty sprawności. Problem ten dotyczy zarówno urządzeń konwencjonalnych jak i wykorzystujących zasoby OZE. Inny przykład stanowią urządzenia zasilane energią elektryczną jak np. oświetlenie, gdzie już sam rodzaj dostarczanej energii stwarza ograniczenia w doborze alternatywnej technologii umożliwiającej pracę takich urządzeń i w sposób zdecydowany zawęża obszar wyboru technologii. W przypadku celów bytowych oraz zasilania urządzeń powszechnego użytku głównymi nośnikami energii wykorzystywanymi do ich pokrywania są nośniki sieciowe, jak: energia elektryczna czy gaz sieciowy oraz rzadziej zwłaszcza do gotowania: gaz płynny LPG i paliwa stałe. Do tej pory dość powszechnym zjawiskiem, zwłaszcza na wsiach jest wykorzystywanie biomasy w postaci drewna i odpadów drzewnych do przygotowywania posiłków. Wynika to raczej z braku technicznych możliwości podłączenia do sieci gazowej oraz łatwej dostępności i niskiej ceny drewna a nie świadomej chęci korzystania z odnawialnych źródeł energii jaką jest biomasa. Jak już wspomniano dobór urządzeń i technologii uzależniony jest od kilku czynników, najbardziej przydatnym wskaźnikiem dla projektanta są zapotrzebowanie na energię oraz moc niezbędne do zaspokojenia określonych potrzeb, a także struktura zużycia energii na poszczególne cele w całkowitym zużyciu energii.

Na poniższym wykresie przedstawiono strukturę zużycia energii na różne cele dla przykładowego budynku mieszkalnego jednorodzinnego:



Rys. 5. Zużycie energii w budynku jednorodzinnym (źródło – FEWE)


Budynki mieszkalne wielorodzinne cechują się podobnymi parametrami potrzeb energetycznych jak budynki jednorodzinne, co wynika przede wszystkim z takich samych potrzeb oraz rozkładu tych potrzeb w czasie, czyli od charakteru użytkowania. Podstawową różnicą występującą pomiędzy budynkami jedno i wielorodzinnymi to powierzchnia tych budynków, a więc można przyjąć, że powierzchnia średniego mieszkania w budynku wielorodzinnym jest dwu a nawet trzykrotnie mniejsza przy podobnej liczbie mieszkańców. Mniejsza powierzchnia mieszkań w budownictwie wielorodzinnym to również mniejsze zużycie ciepła na ich ogrzewanie w stosunku do innych potrzeb. Sposób zaspakajania potrzeb w budynkach mieszkalnych wielorodzinnych jest również podobny jak w budynkach jednorodzinnych, choć zdecydowanie częściej tego typu budynki podłączone są do sieci ciepłowniczych. Rzadziej jako podstawowe źródło ciepła stosuje się obecnie paliwa stałe, choć problem ten nadal występuje i dotyczy głównie ogrzewania piecowego.



Rys. 6. Zużycie energii w budynku jednorodzinnym (źródło – FEWE)

Budynki użyteczności publicznej to przede wszystkim budynki utrzymywane z budżetów jednostek samorządowych: wojewódzkich, powiatowych i gminnych, a więc głównie dotyczy to obiektów typu: szkoły, przedszkola, szpitale i przychodnie, budynki administracyjne, obiekty kulturalne i sportowe itp. Jak widać jest to bardzo szeroki wachlarz typów obiektów, a więc również bardzo zróżnicowane struktury pokrywania potrzeb energetycznych. Na temat każdego z tych typów obiektów zapewne można by było stworzyć oddzielny poradnik jak w nich zarządzać energią i jakie technologie OZE można w nich zastosować. Praktycznie w celu prawidłowego oszacowania wielkości i rodzaju potrzeb energetycznych w konkretnych budynkach, a nawet nie obiektach należałoby odwołać się do przeprowadzenia pełnego audytu energetycznego.

Biorąc „pod lupę” najbardziej rozpowszechnioną grupę budynków użyteczności publicznej, jakimi są szkoły, mamy do czynienia z tak dużymi rozbieżnościami, że trudno jest przedstawić przybliżoną strukturę potrzeb energetycznych. Często mamy do czynienia z sytuacją, że w budynkach tych ciepła woda użytkowa nie jest przygotowywana w ogóle, czasami jedynie w kuchni, a czasami jest jej przygotowywanej bardzo dużo np. w obiektach, w których znajduje się pływalnia. Na podstawie kilkunastu audytów energetycznych sporządzono uśrednioną strukturę zużycia energii na poszczególne cele, należy się jednak liczyć z faktem, że w szerzej stosowanych układach przygotowania ciepłej wody udział tego typu potrzeb w ogólnej strukturze zużycia energii może być nieco większy.



Rys. 7. Zużycie energii w budynku jednorodzinym (źródło – FEWE)

Przy tworzeniu programu zarządzania energią należy uwzględnić cztery istotne informacje:

1. Średni koszt wydatków budżetowych na energię elektryczną w gminie wynosi 77 zł/mieszkańca.
2. Sumę wydatków na energię elektryczną w gminie stanowi:
 - w połowie - oświetlenie ulic i miejsc publicznych,
 - w drugiej połowie - koszt energii w obiektach.
3. Koszt energii elektrycznej stanowi około 65% wartości ogółu dotychczas ponoszonych kosztów za energię i przesył.
4. Koszt energii cieplej w gminie wynosi drugie tyle, co koszt energii elektrycznej.

11.3. Zarządzanie energią i środowiskiem w Mieście Brzeg

Ciepło jest niezbędne do zaspokojenia potrzeb energetycznych związanych z ogrzewaniem przygotowaniem c.w.u dla każdego obiektu mieszkalnego oraz użyteczności publicznej.

Propozycje usprawnień zebrane poniżej dotyczą całego łańcucha przemian energetycznych: począwszy od źródeł ciepła, poprzez systemy dystrybucji po odbiorców końcowych:

1. Wspieranie przedsięwzięć związanych z instalacją układów kogeneracyjnych (produkujących ciepło oraz energię elektryczną w skojarzeniu) pracujących w oparciu o zasoby energii odnawialnej bądź lokalnie dostępne paliwa kopalne (np. gaz ziemny).
2. Wspieranie przedsięwzięć związanych z produkcją energii cieplnej z odpadów komunalnych,
3. Poszukiwanie źródeł energii odpadowej (w obiektach komunalnych i przemysłowych) i wykorzystanie jej zamiast inwestowanie w nowe źródła energii.
4. Wykorzystanie istniejących analiz dotyczących inwentaryzacji lokalnie dostępnych zasobów energii odnawialnej oraz energii zgromadzonej w paliwach kopalnych w obszarze Gminy oraz wspieranie wszelkich działań zwiększających zużycie tychże zasobów do produkcji ciepła.
5. Optymalizacja wielokryterialna wyboru sposobu zaopatrzenia w ciepło obiektu (wybór zarówno nośnika energii jak i technologii przetwarzającej ten nośnik energii w energię końcową wykorzystywaną na potrzeby ogrzewania i przygotowania c.w.u.).
6. Stworzenie strategii działania obejmującej promocję zwiększenia wykorzystania ciepła sieciowego (zwiększenie liczby odbiorców ciepła sieciowego zużywanego na potrzeby ogrzewania i przygotowania ciepłej wody użytkowej w budynkach mieszkalnych wielorodzinnych, które dotychczas są ogrzewane za pomocą ciepła sieciowego oraz propagowanie wykorzystania ciepła sieciowego również do przygotowania c.w.u.
7. Modernizacja infrastruktury sieci ciepłowniczych i wprowadzanie najnowszych rozwiązań minimalizujących straty ciepła.
8. Wspieranie przedsięwzięć zwiększających efektywność wykorzystania ciepła u odbiorców końcowych polegających na:
 - a. termomodernizacji obiektu połączonej z modernizacją źródła ciepła (po zwiększeniu ochrony cieplnej obiektu zmniejsza się zapotrzebowanie na energię do ogrzewania i należy najczęściej zmodernizować również źródło ciepła – wymienić na źródło o mniejszej mocy i najlepiej pracujące w oparciu o inne paliwo – pożądane z zasobów odnawialnych),

- b. Promowanie stosowania wysokosprawnych kotłów w indywidualnych systemach grzewczych budynków oraz wykorzystania zasobów odnawialnych (biomasa i pompy ciepła),
- c. Minimalizacji strat ciepła przez otwory okienne (wymiana okien),
- d. Modernizacja wewnętrznych układów c.o. połączona z opomiarowaniem i automatyką regulacyjną pogodową,
- e. W budynkach mieszkalnych wielorodzinnych wprowadzenie systemów rozliczeń za ciepło zużyte do ogrzewania według wskazań mierników zużycia ciepła,
- f. Wykorzystanie wszelkich form energii odpadowej (zgromadzonej w ciepłym powietrzu wentylacyjnym bądź w wykorzystanej ciepłej wodzie) głównie w dużych obiektach publicznych.

Energia elektryczna w obiektach mieszkalnych i użyteczności publicznej może być wykorzystywana do zaspokojenia wszystkich potrzeb energetycznych czyli: ogrzewania, przygotowania c.w.u., przygotowania posiłków oraz zasilania wszystkich odbiorników energii elektrycznej (głównie oświetlenia).

Najistotniejszym wykorzystaniem energii elektrycznej (czyli miejscem, gdzie jej zużywamy najczęściej – zatem również tam możemy zaoszczędzić najczęściej) jest oświetlenie ulic oraz pomieszczeń wewnętrznych.

W tym zakresie w stosunku do oświetlenia zewnętrznego usprawnienia racjonalizujące użytkowanie energii elektrycznej mogą być następujące:

1. należy przeprowadzić optymalizację oświetlenia ulic polegającą na doborze: rodzaju nawierzchni, optymalnym rozmieszczeniu latarni ulicznych oraz doborze wysoko sprawnych źródeł światła
2. dobrać optymalne parametry zamówienia energii elektrycznej – tj. minimalizujące całkowity koszt zakupu energii elektrycznej.
3. dobrać sprzedawcę energii elektrycznej oferującego najniższą cenę energii elektrycznej,
4. wyposażyć układy zasilania w automatykę i sterowanie zarówno włączania jak i wyłączania oświetlenia obszarów publicznych w zależności od potrzeb i lokalnych warunków oświetleniowych,
5. stała okresowa kontrola czystości i stanu technicznego opraw.

1. zastosowanie nowoczesnych energooszczędnych źródeł światła w pomieszczeniach,
2. stosowanie opraw oświetleniowych o wyższej sprawności,
3. automatyzacja sterowania oświetleniem.

Poniżej przedstawiono propozycje usprawnień obejmujące zaspakajanie pozostałych potrzeb energetycznych z wykorzystaniem energii elektrycznej:

1. Należy eliminować z obiektów ogrzewanie wykorzystujące energię elektryczną i wprowadzać inne nośniki energii (minimalizując koszty eksploatacji)
2. W obiektach o niskim zużyciu c.w.u. preferowanym rozwiązaniem przygotowania c.w.u. powinny być wysokosprawne elektryczne przepływowe podgrzewacze wody (należy eliminować inne sposoby przygotowania c.w.u. jako mniej efektywne).

Należy również rozważyć zlecenie dodatkowego audytu elektroenergetycznego dla większych obiektów użyteczności publicznej (tzn. o większym rocznym zużyciu energii elektrycznej) oraz dla grupy obiektów zlokalizowanych blisko siebie.

Celem takowego audytu elektroenergetycznego obiektu (grupy obiektów) byłoby zbadanie opłacalności finansowej modernizacji systemu zasilania w energię elektryczną. Układy zasilania obiektów o dużym rocznym zużyciu energii elektrycznej zasilane dotychczas z kilku bądź jednego przyłącza niskiego napięcia mogą być modernizowane poprzez zakup transformatora średniego napięcia i późniejszy zakup energii elektrycznej na poziomie średniego napięcia – gdzie ceny energii elektrycznej są znacznie niższe.

Paliwa gazowe są wykorzystywane do zaspokojenia aż trzech potrzeb energetycznych obiektów komunalno-bytowych: ogrzewania, przygotowania c.w.u. oraz przygotowania posiłków.

Dla obiektów mieszkalnych proponowane usprawnienia obejmują promowanie stosowania wysokosprawnych kotłów w indywidualnych systemach grzewczych budynków mieszkalnych