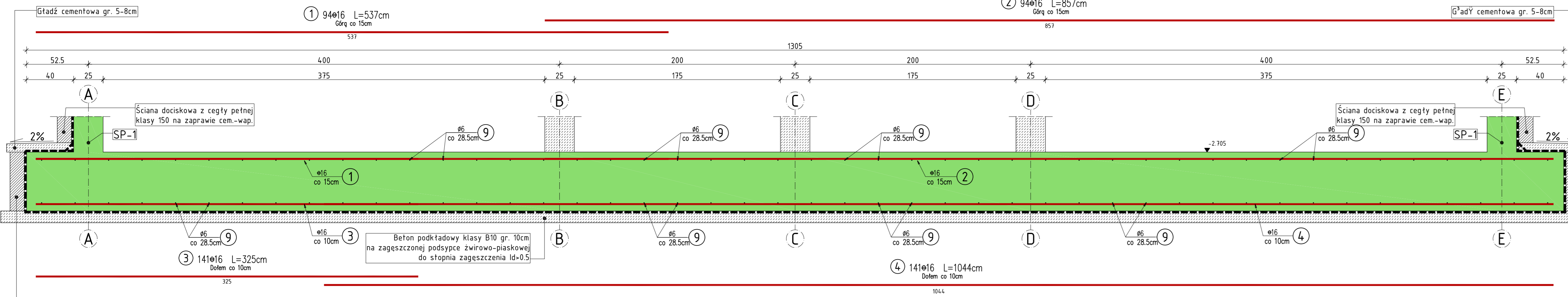


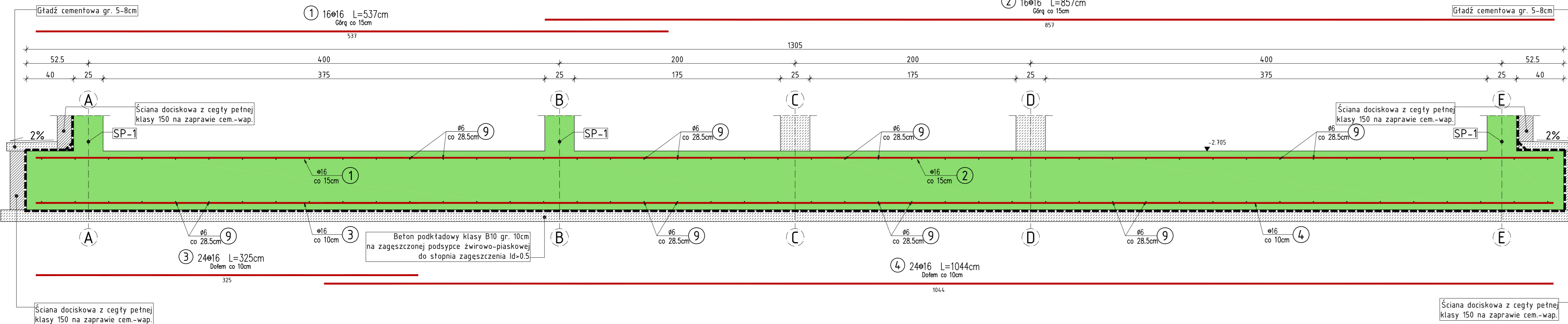
Pozycja PF-1

Poziom -3.205
skala 1:20



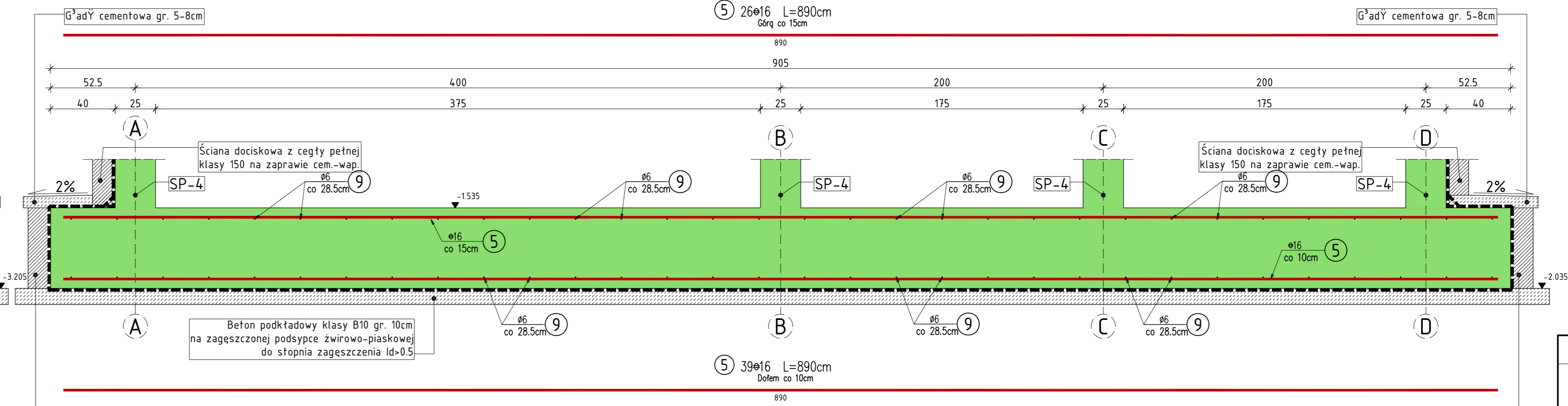
Pozycja PF-1.1

Poziom -3.205
skala 1:20



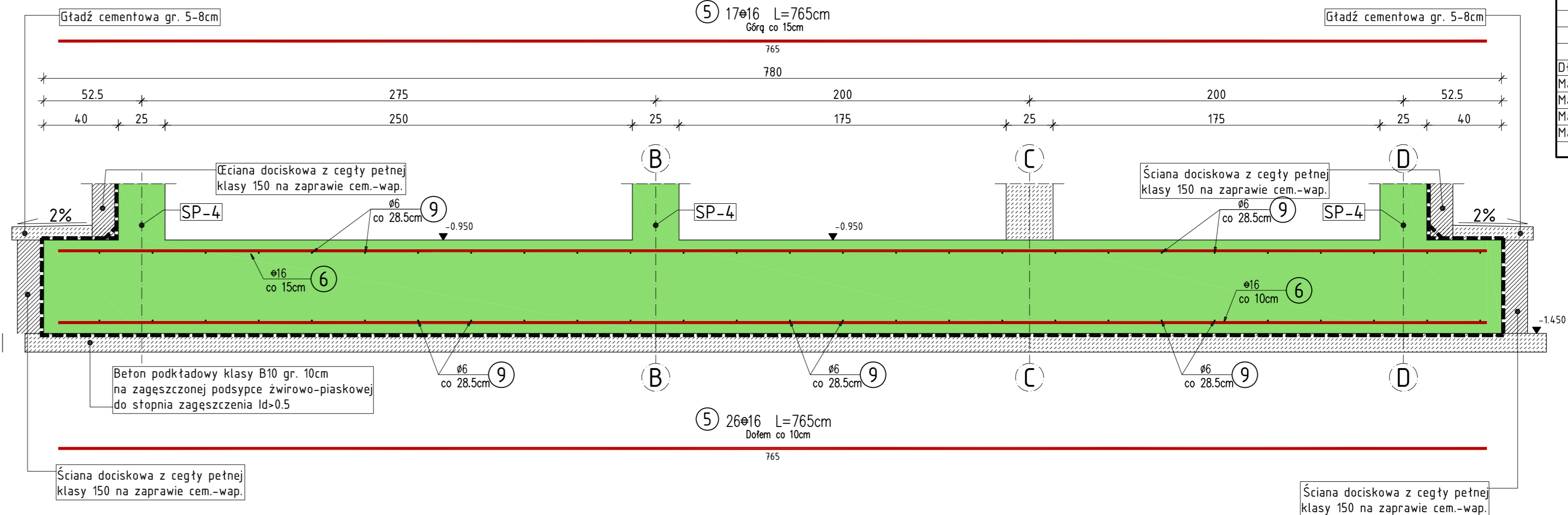
Pozycja PF-1.2

Poziom -3.205
skala 1:20



Pozycja PF-1.3

Poziom -3.205
skala 1:20



WYKAZ ZBROJENIA						
Nr pręta	Średnica [mm]	Liczba [szt]	Długość [cm]	Długość ogólna		Uwagi
				S105	34GS	
Element:				6	16	
Pozycja PF-1, PF-1.1, PF-1.2, PF-1.3						
1	16	145	537,0			178,7
2	16	118	857,0			1011,3
3	16	205	325,0			666,3
4	16	27	457,0			123,4
5	16	26	890,0			231,4
6	16	39	890,0			347,1
7	16	17	765,0			130,1
8	16	26	765,0			198,9
9	6	Rozdzielcze	196 392,0	1963,9	0,0	Co -28cm
Długość razem				[m]	1963,9	3487,0
Masa jednostkowa				[kg/m]	0,222	1,578
Masa razem				[kg]	436,0	5 502,5
Masa według stali				[kg]	436,0	5 502,5
Masa ogólna				[kg]	5 938,5	
Wykonał sztuk:					1	5 938,5

Rysunek rozpatrywać łącznie z rysunkami elementów konstrukcyjnych

Wszystkie prawa zastrzeżone. Ten rysunek objęty jest prawem autorskim. Nie wolno kopiować bez zgody autorów. Nie skalować wymiarów z rysunku. Rozpatrywać łącznie z opisem oraz projektami branżowymi

Autorska Pracownia Projektowa
Arch-Studio
Projekt wykonawczy

Przekroje fundamentów - Płyta Fundamentowa

Obiekt: Budynek mieszkalny wielorodzinny
Adres: Brzeg, ul. 5-go Lutego
Inwestor: ZSB w Brzegu, ul. K. J. Jędrzeja Popiełuszki 7, 49-300 Brzeg
Projektował: inż. Michał Palusiński 244/87/Op
Sprawdził: inż. Witold Bągiński 206/86/Op
Opracował: inż. Paweł Garbowski

Skala: 1:20

Konstrukcja
Rys. k02