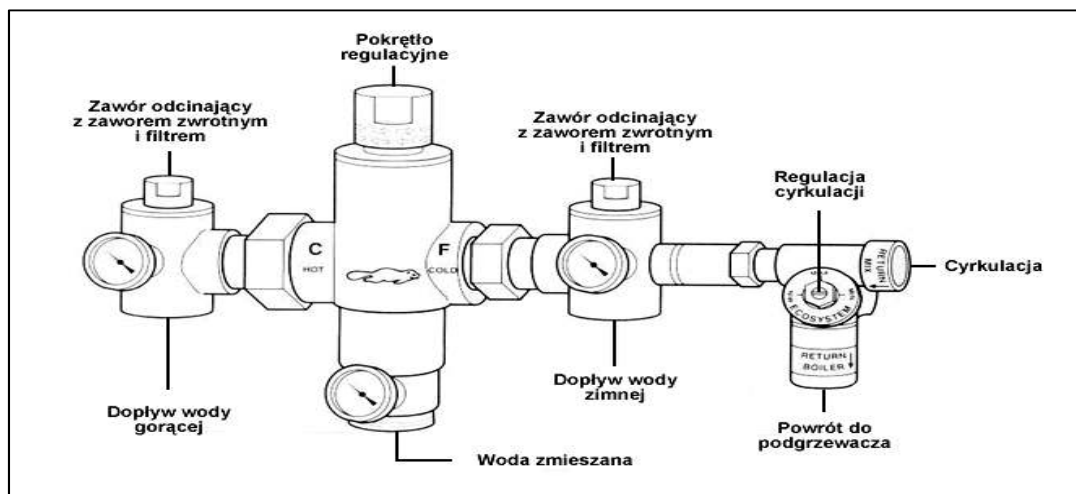
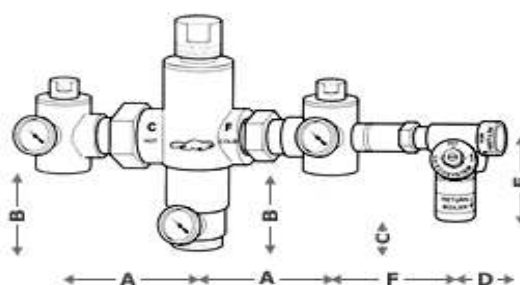


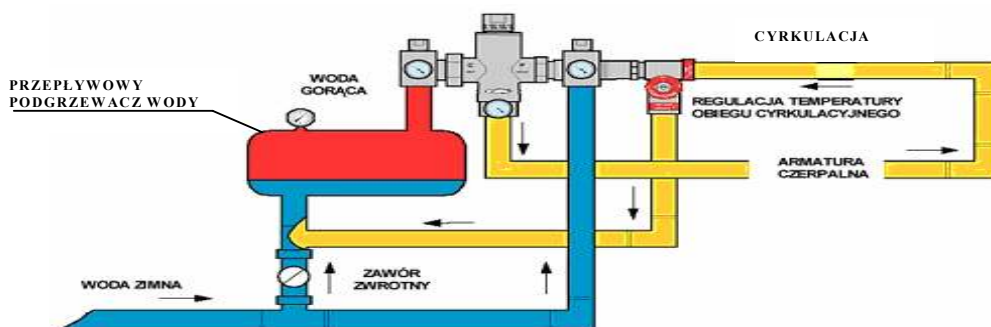
SCHEMAT MONTAŻOWY MIESZACZA TERMOSTATYCZNEGO DO GRUPY WĘZŁÓW SANITARNYCH



Ø	A	B	C	D	E	F
¾"	95	65	14	40	85	100
1"	132.5	78	32	40	85	112
1¼"	135	78	32	40	85	112
1½"	183	84	53	40	85	126
2"	195	84	53	40	85	126



SCHEMAT MONTAŻOWY



Wykonawca:	Biuro Projektowe "A K A P I T" ul. Pierwszej Brygady 40 49-300 BRZEG	Investor:	Gmina Miasto Brzeg ul. Robotnicza 12 49-300 BRZEG	
Faza projektu:	PROJEKT BUDOWLANO - WYKONAWCZY			
Temat:	Remont sanitariatów wraz z modernizacją instal. wod.-kan. w.ciepłej, cyrk. i wentylacji	Branża:	SANITARNA	
Lokalizacja:	Publiczna Szkoła Podstawowa nr 1 49-300 Brzeg, ul. Chrobrego 13, dz. nr 607	Data:	Lipiec '2006	
Nazwa rysunku:	- Instal. wod.-kan., w.ciepłej, i cyrkulacji - SCHEMAT MONTAŻOWY MIESZACZA	Skala:	-	
	Imię i nazwisko	Nr uprawnień	Podpis	Numer rysunku
Projektował:	mgr inż. Ewa Pietrzak-Chojnicka	OPL/0025/POOS/03		10/S
Opracował:	inż. Robert Łukiewicz			